

COVID19 CUBA – Comparativas 22 Abril. Desempeño País. Desempeño Población. Desempeño Hospitalario.

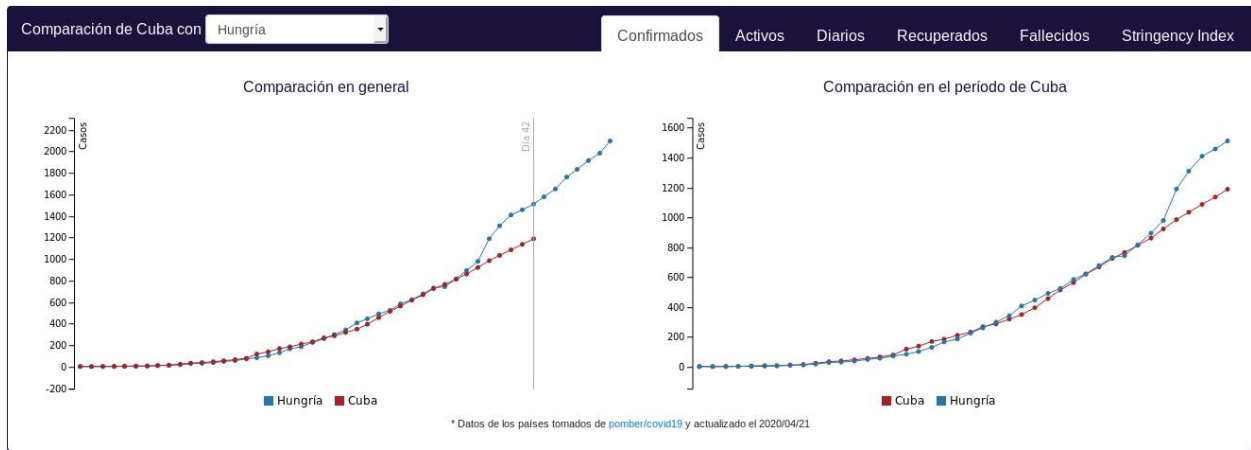
HUNGRÍA vs CUBA:

No hay forma de comparar sin pecar de un poco injustos. Se propone seleccionar países que tengan similitud en: Tamaño de población, Densidad de población, Área geográfica y coincidencia en Días de iniciada el contagio, por ese orden.

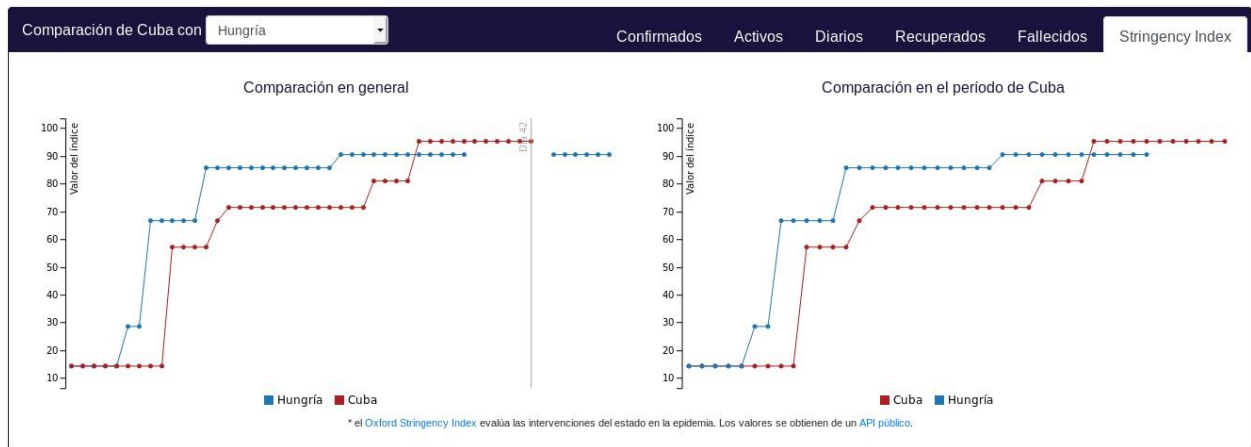
Criterios de Similitud entre países: **DENSIDAD DE POBLACIÓN, CANTIDAD DE POBLACIÓN.**

EVALUACIÓN DE CUBA: País: **BIEN**, Población: **IGUAL**, Hospitalización: **MEJOR.**

En la etapa hasta el día 42 de iniciado el contagio, Cuba y Hungría tienen un comportamiento similar.

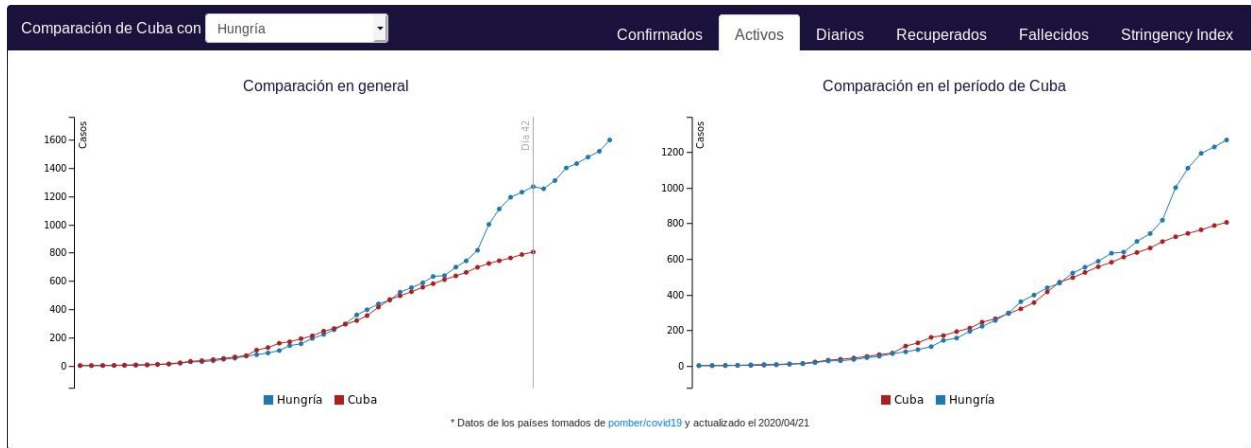


Demográficamente son países parejos aunque cultural y geográficamente lejanos. Ambos países en una curva de ascenso suave alejadas de exponenciales de trepadas intensas. Las gráficas del índice de rigor de Hungría le otorgan un valor parecido al de Cuba, pero siempre primero Hungría. Hasta aquí muy parejos ambos países.

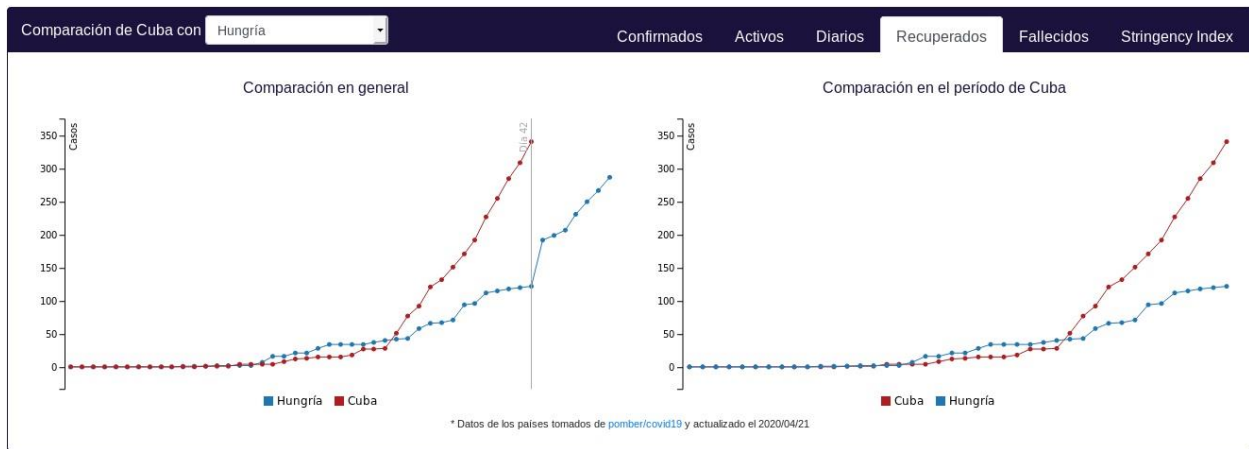


La curva de rigor no dice nada bueno o malo. Solo informa del rigor de las medidas adoptadas por cada país en cada momento. Su relación con el comportamiento de los casos y todas sus salidas son las que informan cuan efectivas fueron las medidas y también, cuanto colaboro la población local al comportamiento de la crisis.

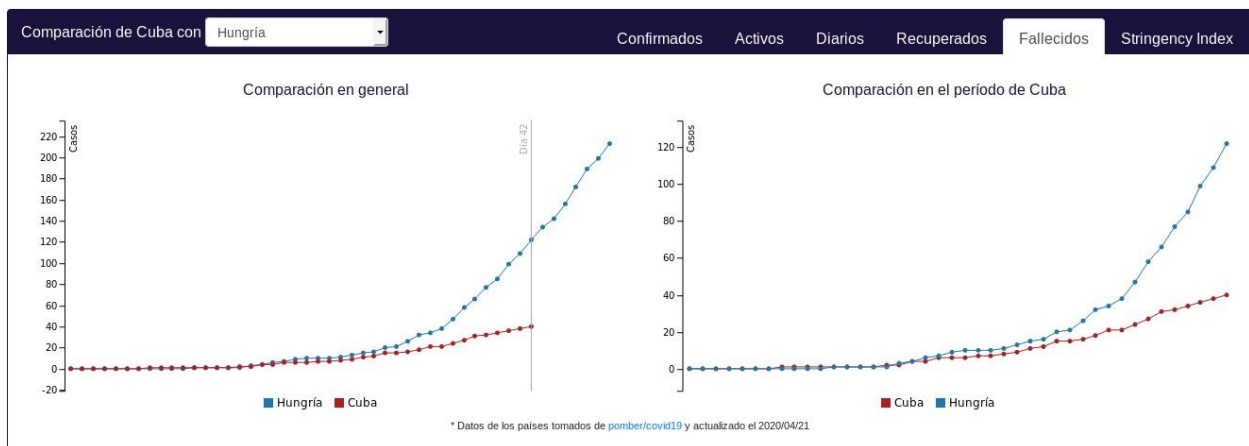
Pero los casos activos favorecen a Cuba porque la gráfica ya mostraba al final de la etapa estudiada una tendencia a aplanarse consecuentemente con la llegada al pico de casos activos. Con números muy parejos de infectados y población la acción del estado ha logrado que en Cuba la ventana de la epidemia alcance su pico con antelación.



Pero con la misma cantidad aproximada de infectados o confirmados ¿como consigue Cuba tener mejor situación con los casos activos? Respuesta, los recuperados.



Fallecidos y recuperados favorables a Cuba. Teniendo poblaciones muy similares demográficamente así como similar comportamiento de confirmados, Cuba recupera más y fallecen menos pacientes en los hospitales y demás centros de atención.



Para tratar de hacer un juicio objetivo y justo, algo que parece razonable es la comparación con otros países. Pero para comparar con justicia y objetividad se deben comparar peras con peras, tomates con tomates y así, es decir, buscar criterios de comparación tan correctos como se pueda. Las circunstancias de cada país son muy diversas, pero estrechar el círculo de comparación con criterios racionales ayuda a la evaluación menos sesgada.

Después de haber hecho una selección muy corta entre muchos candidatos para equilibrar estas variables, escogimos 5, que son por orden alfabético: Austria, Bolivia, Honduras, Hungría y República Dominicana. Esta última es por mucho el mejor eje de comparación. Agregamos por buen manejo hospitalario a ALEMANIA.

Pese al respeto a la privacidad de las personas, en el caso de COVID19 en Cuba, por la cual la información reportada por MINSAP no aporta ciertos datos como nombres completos, ha sido posible

darle seguimiento a cada caso y poder evaluar cómo está la suerte en las UCI cubanas. Esta información se emite en otros reportes.