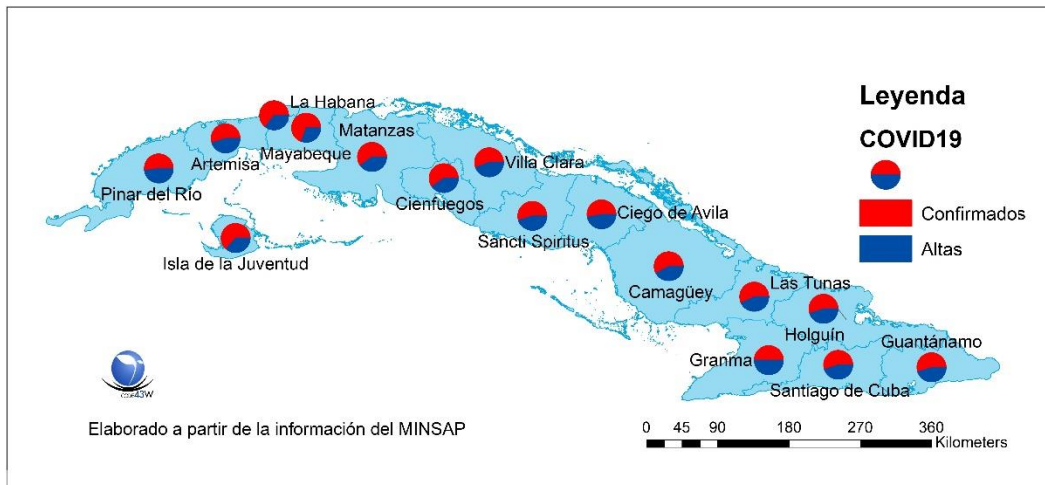


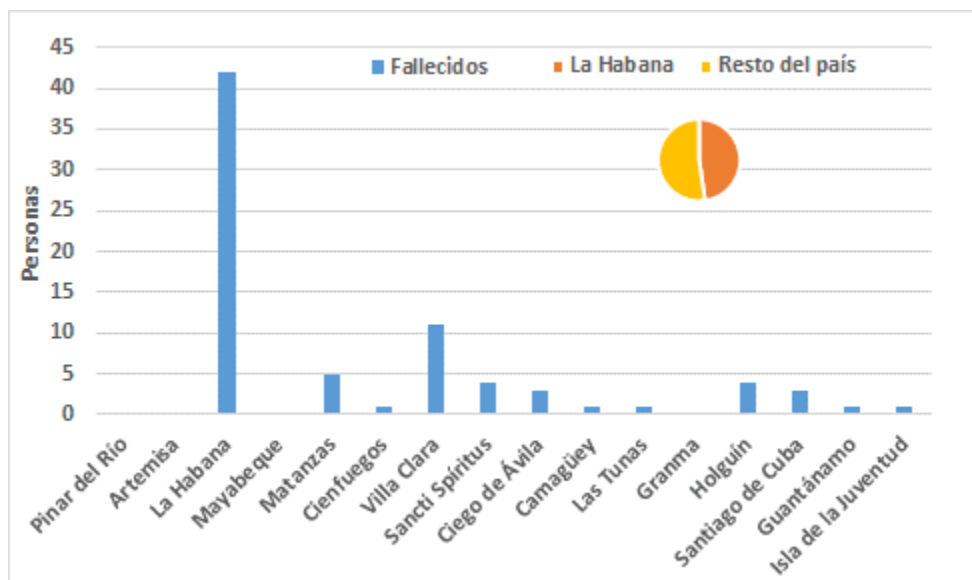
Realidad hospitalaria a 2 meses de la COVID19 en Cuba

A 2 meses de la detección de los primeros casos de COVID19 en Cuba, les presentamos la actualidad de algunos indicadores de la labor del sistema de salud cubano.

Alrededor del 70,7% de los pacientes que han sido detectados con la presencia del virus SARS COV-2, fueron dados de alta en las diferentes instituciones de salud con que cuenta el país para la atención a pacientes con la COVID19. En la provincia de Granma, ya están de alta el 100% de los pacientes confirmados, mientras que en Mayabeque alrededor de un 43,8%. En la Habana alrededor de un 55% han sido dados de alta.

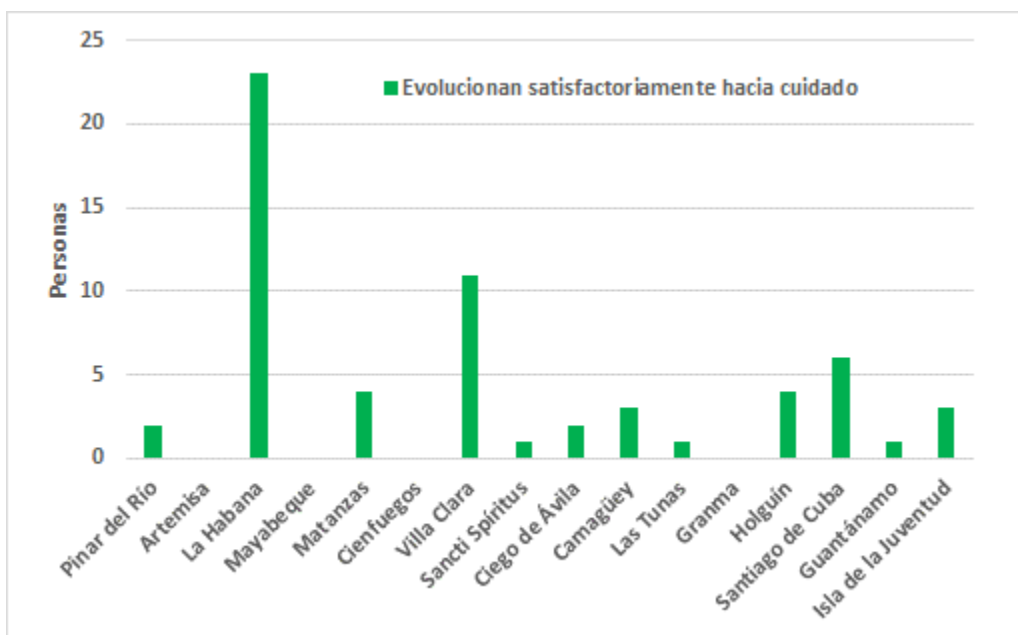


En el país ascienden a 77 los fallecidos tras dos meses de evolución de la enfermedad. La provincia con más casos es la Habana con el 54.5% de los casos, proporcionalmente a la cantidad de casos confirmados que presenta la capital con el resto del país.

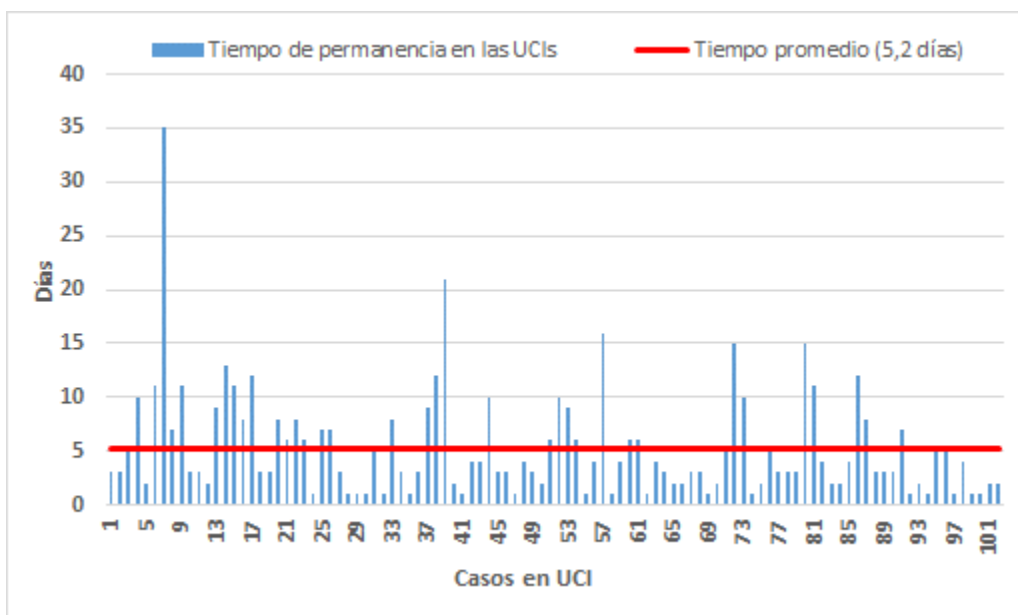


Alrededor de 45,4% de todos los fallecidos han estado en alguna instancia de las terapias de los centros de salud por más de un día durante la evolución. El resto de los casos fallecidos han estado en estas unidades de cuidados apenas por un día, otros han acudido tardamente a los centros de salud y no ha dado tiempo a que lleguen a estas unidades.

En las unidades de cuidados intensivos han estado en alguna etapa de su evolución por más de un día 102 pacientes, de estos 35 han tenido como desenlace fatídico el fallecimiento, mientras que 61 personas han evolucionado satisfactoriamente hasta pasar a cuidados, lo que significa una mejoría en su evolución. Al cierre del 9 de mayo, permanecen en terapia 6 pacientes.

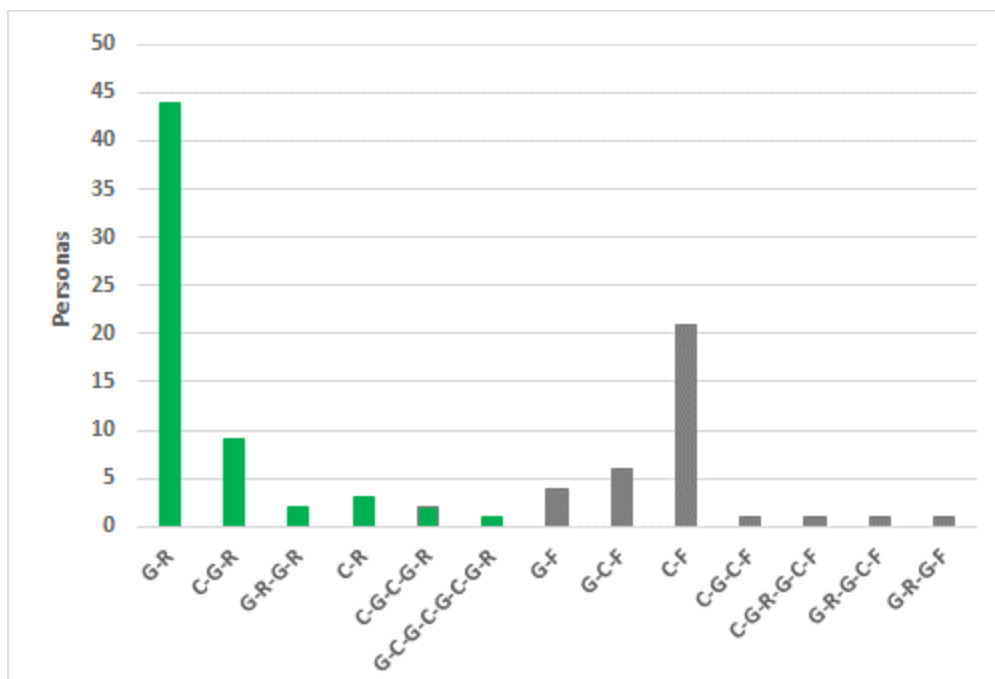


El tiempo de permanencia en las unidades de cuidado intensivos (UCI), como promedio se ha comportado ligeramente superior a los 5 días (5,2).



Aunque hay que destacar que varios casos han permanecido tiempos superiores. De los 5 casos con permanencia superior a los 15 días, 3 pasaron ha cuidado y 2 han evolucionado satisfactoriamente hasta el estado de grave, lo que resalta el trabajo de los profesionales de salud en estas unidades.

Las evoluciones más frecuentes son de graves a cuidado (para este análisis se consideran recuperados) y de críticos a fallecidos.



Finalmente, haciendo un análisis por grupo de edades, se evidencia el grupo de entre 61 y 80 años como en el que más fallecimientos se reportan, seguido por el grupo de mayeros de 81 años. Los recuperados se agrupan mayormente de 41 a 60 años.

