

Sesión virtual 01 – 30 Mar. 2017
Actualización en indización de documentos según
Metodología LILACS

Análisis de contenido

*Maria Anália da Conceição
Sueli Mitiko Yano Suga
Fuentes de Información Referenciales/PFI
BIREME/OPS/OMS*

Objetivo y temas a tratar

Objetivo: Presentar los pasos del análisis de contenido para fines de indización de documentos según Metodología LILACS.

Temas a tratar:

- Objetivo del análisis de contenido
- Principios de la indización LILACS
- Análisis del contenido: enfoque del documento
- Lectura técnica – pasos a seguir
- Ejemplo de un artículo indizado
- Monografías, Tesis y no convencionales

Objetivos del análisis de contenido LILACS

Objetivo general:

- Presentar una guía para la lectura de los documentos para identificación y extracción de términos DeCS en la indización LILACS.

Objetivos específicos:

- Apuntar las secciones apropiadas en los documentos para extracción de descriptores DeCS;
- Garantizar que todos los temas discutidos fueron identificados e indizados;
- Reducir en tiempo dedicado en la indización.

Principios de la Indización LILACS

- **Exactitud**
Seleccionar términos DeCS que reflejen el contenido discutido en los documentos
- **Conformidad**
Adoptar descriptores DeCS conforme nota de alcance y reglas y políticas del Manual de Indexación LILACS
- **Coherencia**
Ser consistentes en la aplicación de los términos DeCS. Deben usar los descriptores siempre de la misma forma
- **Imparcialidad**
Analizar el contenido del documento de manera imparcial y no estar influenciados por creencias, valores u opiniones personales.

Para lograr la mejor indización, combinar el **buen juicio** con las **reglas** de indización.

Análisis de contenido

Cuestionamientos:

- Puntos principales y secundarios.
- Asuntos discutidos x mencionados.
- Enfoque del artículo y revista.
- Formato del artículo o Tipo de Publicación (ver la tabla de contenido)



Análisis de contenido

- Formato de presentación de la revista da pistas del tipo de publicación

Archives of Endocrinology and Metabolism
versión impresa ISSN 2359-3997 versión On-line ISSN 2359-4292



Tabla de contenido

Arch. Endocrinol. Metab. vol.61 no.1 São Paulo enero/feb. 2017

● Editorial



• **Metabolic syndrome in children and teenagers: worth assessing it, but how?**

Paz Filho, Gilberto J.

· texto en Inglés · Inglés ( pdf  epdf)

• **Vitamin D: the tricky hormone**

Borba, Victória Zeghbi Cochenski

· texto en Inglés · Inglés ( pdf  epdf)

● Original Article



• **Leptin as a predictor of metabolic syndrome in prepubertal children**

Madeira, Isabel; Bordallo, Maria Alice; Rodrigues, Nádia Cristina; Carvalho, Cecilia; Gazolla, Fernanda; Collett-Solberg, Paulo; M
Garcia, Cibele; Basso

● Review

• **Radioactive iodine-refractory differentiated thyroid cancer: an uncommon but challenging situation**

Schmidt, Angelica; Iglesias, Laura; Klain, Michele; Pitoia, Fabián; Schlumberger, Martin J.

· resumen en Inglés · texto en Inglés · Inglés ( pdf  epdf)

● Case Report

• **Sunitinib in the therapy of malignant paragangliomas: report on the efficacy in a SDHB mutation carrier**

Canu, Letizia; Pradella, Silvia; Rapizzi, Elena; Fucci, Rossella; Valeri, Andrea; Briganti, Vittorio; Giachè, Valentino; Parenti, Gal

Lectura técnica: Título



- **Leer y entender el título**
- La mayoría de las palabras y expresiones en el título deben ser consideradas como candidatas a descriptor primario
- Identificar conceptos primarios
- Identificar conceptos secundarios

Lectura técnica: objetivo

Lea y entienda la declaración de propósito del estudio.

- **Escanee** el resumen para obtener una visión general del contenido del artículo.
- **Escanee** la introducción para localizar la declaración del propósito del estudio. Generalmente se ubica en el último párrafo.



Objetivo:

Llave para entendimiento del estudio

Factores pronósticos asociados con mortalidad en pacientes cirróticos con sangrado varicoso en dos hospitales de Bogotá, Colombia

Resumen

Antecedentes: el 90% de los pacientes cirróticos desarrollará várices esofágicas, y en algún momento de su vida, el 30% de ellos sangrará.

Objetivo: identificar los factores pronósticos asociados con mortalidad en cirróticos con sangrado digestivo varicoso.

Método: se presenta una cohorte retrospectiva de pacientes con sangrado digestivo varicoso en un período de 30 meses.

Resultados: se presentan 63 pacientes (33 hombres y 30 mujeres), de 56 años (desviación estándar DE 16 años) de edad media. El 52,4% tenía una clase funcional Child-Pugh B. El promedio de hospitalización fue de 10 días. De estas, 12 (19%) fallecieron; el choque hipovolémico ($p = 0,033$) y la transfusión de glóbulos rojos ($p = 0,05$) estuvieron relacionados con la mortalidad. En el análisis bivariado, la variable más relacionada con la mortalidad fue el compromiso funcional hepático Child-Pugh C ($p = 0,00$). Las comparaciones de las variables numéricas encontraron que el valor de creatinina; media 1,74 mg/dL ($p = 0,043$); y la duración de la hospitalización; media de 10 días ($p = 0,057$); fueron superiores en los pacientes fallecidos. En los análisis bivariados, las variables Child-Pugh C ($\text{Exp}(B) = 0,068$; $p = 0,002$) y creatinina ($\text{Exp}(B) = 0,094$; $p = 0,034$) se mantuvieron estadísticamente relacionadas con el desenlace de interés.

Conclusiones: la mortalidad del paciente con sangrado varicoso en este estudio es comparable con los estándares internacionales actuales. La enfermedad hepática avanzada y una función renal deteriorada están relacionadas con mayor mortalidad, razón por la cual los pacientes con predictores de mortalidad presentes durante la descompensación por sangrado varicoso ameritan una vigilancia estrecha e intervenciones tempranas para evitar desenlaces negativos.

Disponible en: Rev Col Gastroenterol vol.31 no.4, 2016-
http://www.scielo.org.co/scielo.php?script=sci_arttext&pid=S0120-99572016000400002&lng=es&nrm=iso&tlng=es

Factores pronósticos asociados con mortalidad en pacientes **cirróticos** con **sangrado varicoso** en dos hospitales de Bogotá, Colombia

“El objetivo del presente estudio fue identificar los factores pronósticos asociados con **mortalidad** en pacientes **cirróticos** con **sangrado digestivo** de origen **varicoso**”.

No indizar los temas de los antecedentes o introducción

Lectura técnica: material y método

Revise la sección Materiales y Métodos

- Contiene información del tipo de publicación, tipo de estudio, edades, genero y modelos animales.
- Describe técnicas - indizar las que aparece en el título, objetivo y que son discutidas en la sección Resultados.
- No se indiza los métodos de rutina descritos apenas en Materiales y Métodos.

Lectura técnica: resultados

Importancia de la sección Resultados.

- Confirmación de los temas realmente discutidos.
- Identificar conceptos que pueden ser indizados y que aparecen en:
 - ✓ encabezados de las secciones;
 - ✓ encabezados de los párrafos;
 - ✓ gráficos, tablas, ilustraciones, etc.

Lectura técnica: revisión final

- Escanee la discusión o conclusión para confirmar los términos identificados.
 - **Nota:** No seleccione términos de la sección de implicaciones o aplicaciones futuras sugeridas.
- Verifique las palabras clave.
- Analice las referencias bibliográficas del documento.
- Verifique si los términos seleccionados fueron realmente discutidos.

Factores pronósticos asociados con mortalidad en pacientes cirróticos con sangrado varicoso en dos hospitales de Bogotá, Colombia

Descriptores Primarios:

Pre-codificados:

Descriptores Secundarios:

Tipo de Publicación:

TAREA: Haga la inscripción para recibir instrucciones de envío de la tarea

Asunto: Tarea 1: Análisis de contenido

Incluir:

- **Nombre completo**
- **Código de centro cooperante**
- **Artículo:** Factores pronósticos asociados con mortalidad en pacientes cirróticos con sangrado varicoso en dos hospitales de Bogotá, Colombia
- **Indización completa realizada**

Recomenda-se enviar las tareas individualmente em correos personales institucionales

Monografías, Tesis y no convencionales

Diferencias en la lectura técnica:

- El objetivo en estos materiales, generalmente se ubica en la Presentación o Prefacio.
- Lectura de la tabla de contenido o índice y selección de los descriptores.
- Obras divididas en capítulos, considerar temas discutido que pueden ser indizado como secundario.

Gracias!

Dudas y comentarios: red-bvs@googlegroups.com

REFERENCIAS

BIREME. Biblioteca Virtual em Saúde. Manual de indexação de documentos para a base de dados LILACS [Internet]. São Paulo: Bireme, 2008. [Citado em: 2017 Mar 28].

Disponível em: <<http://metodologia.lilacs.bvsalud.org/download/E/LILACS-4-ManualIndexacao-es.pdf>>.

Fujita, M. A leitura do indexador: estudo de observação. Perspect Cienc Inf [Internet]. 1999 Jan-Jun [citado 2017 Mar 28];4(1):101-6. [Citado em: 2017 Mar 28]. Disponível: <http://portaldeperiodicos.eci.ufmg.br/index.php/pci/article/view/597>.

Martínez JD, Garzón MA, Rey MH, Hernández G, Beltrán Óscar, Ceballos J et al . Factores pronósticos asociados con mortalidad en pacientes cirróticos con sangrado varicoso en dos hospitales de Bogotá, Colombia. Rev Col Gastroenterol [Internet]. 2016 Dic [citado 2017 Mar 28] ; 31(4): 331-336. Disponible en: http://www.scielo.org.co/scielo.php?script=sci_arttext&pid=S0120-99572016000400002&lng=es.

NATIONAL LIBRARY OF MEDICINE (US). Principles of MEDLINE Subject Indexing. [Updated 2016 May 11; Cited: Mar 28, 2017]. Available from: <https://www.nlm.nih.gov/bsd/disted/meshtutorial/principlesofmedlinesubjectindexing/>.